



Mitsui Garden Hotel

Roppongi Tokyo PREMIER

Superb Experience 胸高鳴るひとときを

グローバルな街。

「六本木」を謳歌する大人たちが集う場所。
街の華やかさと落ち着きに囲まれた土地で、
非日常空間を演出。

目を惹く外観、洗練されたデザイン、
感度の高い人々が訪れたいホテルで
自分だけのラグジュアリー空間を
お楽しみください。



三井ガーデンホテル六本木プレミア

チェックイン 15:00 / チェックアウト 12:00

〒106-0032 東京都港区六本木3-15-17
TEL: 03-5545-1431 FAX: 03-5545-4831

[https://www.gardenhotels.co.jp/
roppongi-premier/](https://www.gardenhotels.co.jp/roppongi-premier/)



ロビー



レストラン



朝食イメージ



ジュニアスイートキング [63.1m²]

63m²超の開放的なスペースに、リビングセットとゆったりしたソファ、ミニバーを設けた寛ぎの空間。13階に1部屋のみご用意しております。

デラックスキング [35.3m²]

窓を二面に配し、各階のコーナーに位置したプライバシー性の高いお部屋です。

デラックスツイン(ハリウッドスタイル) [33.7m²]

窓を二面に配し、各階のコーナーに位置したお部屋です。プライバシー性の高い落ち着いた空間でお寛ぎください。


スーパーリアワイドキング [27.0m²]

246cm幅の大きなベッドを配し、ゆったりとお寛ぎいただけるお部屋です。3名様でもご滞在できるため、家族での利用など様々な機会にご利用いただけます。




スーパーリアツイン TypeS(ハリウッドスタイル) [26.4m²]

ハリウッドスタイルのツインベッドは、ご夫婦やグループでのご利用に最適です。




スーパーリアツイン(ハリウッドスタイル) [27.0m²]

ゆったりと寛げるチェアとテーブル、ハリウッドスタイルのツインベッドを配したゆとりあるお部屋です。




スーパーリアキング TypeS [25.9m²]

キングサイズのベッドとワイドTV、ゆったりとしたソファを配したお部屋です。ご自宅のようにお寛ぎください。




スーパーリアキング [27.0m²]

お部屋の窓際に心地よいチェアとテーブルを配したお部屋です。キングサイズのベッドでゆったりとお寛ぎください。




モデレートクイーン TypeS [24.8m²]

クイーンサイズのベッドとソファを配したお部屋です。窓際のソファでゆっくりとお寛ぎください。




モデレートクイーン [25.7m²]

お部屋の窓際にゆったり寛げるチェアとテーブルを配したお部屋です。クイーンサイズのベッドでご自宅のようにお寛ぎください。



モデレート [20.5m²]

シックで機能的な1400mm幅のお部屋です。プライベートでのご利用のみならず、ビジネスシーンのご利用にも最適なお部屋です。



アクセシブルクイーン [27.6m²]

通路の幅やバス・トイレのアプローチにゆとりを持たせ、車椅子の方や高齢の方など全てのお客様に安全で快適にお過ごしいただける機能的なお部屋です。

インターネット接続

全館無線LAN完備
客室やロビー、レストランなど、無線LANによるインターネット接続(無料)を完備。
スマートフォンやタブレット端末も快適にご利用いただけます。

アメニティ

- 歯ブラシセット
- シャワーキャップ
- コンディショナー
- お茶
- レザー
- コットン&ヘアゴム
- ボディソープ
- ミネラルウォーター
- ヘアブラシ
- シャンプー
- コーヒー
- ナイトウェア

※本客室の面積はPS(パイプスペース)を含む壁芯で計算し、小数点第2位以下を切り捨てた概算の表示です。※チェックイン時のご精算をお願いしております。



レストラン【14F】 BALCÓN TOKYO (バルコン・トーキョー)

少しだけハレの日も日常も、気持ちの豊かさを感じる時間と空間、カジュアルリッチネス。朝食にはからだに優しい素材を使用し、お好きなメインディッシュとオーダービュッフェ形式のサイドディッシュを。ディナーにはシャンパンにマリアージュする料理をご用意いたします。東京の夜景を満喫できるバルコニー席やラウンジスペースはバーとしてもご利用OK。感度の高い大人に響く、ユーザビリティの高いレストラン&バーです。

Information

朝食	メイン1品 & 洋食オーダービュッフェ 3,300円(税込)
フロア	14F
電話番号	03-6441-3231
営業時間	朝食 06:30~10:30 (最終入店 10:00)
	ランチ 11:30~15:00 (最終入店 14:30) カフェ 土日祝 15:00~17:00
	ディナー 17:00~23:00 (最終入店 22:00 L.O. Food 22:00, Drink 22:30)
座席数	朝食106席 / 夕食128席 / テラス席38席
禁煙/喫煙	全席禁煙
備考	※料理内容・サービス時間帯については変更の可能性がございます。予めご了承ください。




フィットネスジム【13F】

Information

料金	宿泊者専用:無料
フロア	13F
利用時間	06:30~23:00
備考	※トレーニングウェア、トレーニングシューズ(室内用)をご着用のうえご利用ください。 ※安全上、ご利用は16歳以上とさせていただきます。



詳しいマップはこちらからご覧ください。Google mapへ  [click!](#)

～ホテルから近い観光スポット～

■ 主な観光地

- 六本木ヒルズ …… 当ホテルより徒歩10分
- 赤坂氷川神社 …… 当ホテルより徒歩15分
- 東京ミッドタウン …… 当ホテルより徒歩13分
- 東京タワー …… 当ホテルより徒歩15分
- 国立新美術館 …… 当ホテルより徒歩13分
- 森美術館 …… 当ホテルより徒歩12分

電車

- 東京メトロ日比谷線・都営地下鉄大江戸線「六本木」駅 5番出口より、徒歩約5分
- 東京メトロ南北線「六本木一丁目」駅より、徒歩約7分

新幹線

- 仙台からお越しの場合 …… 東北・北海道新幹線ご利用で、ホテルまで約2時間(東京駅で下車)
- 名古屋からお越しの場合 …… 東海道・山陽新幹線ご利用で、ホテルまで約2時間(品川駅で下車)
- 大阪からお越しの場合 …… 東海道・山陽新幹線ご利用で、ホテルまで約3時間(品川駅で下車)

車

- 首都高速線「都心環状線」飯倉出口より約5分

空港から

羽田空港をご利用の場合

- リムジンバスご利用で、ホテルまで約70分
(グランドハイアット東京 停留所着)
- 東京モノレール、都営大江戸線のご利用で、ホテルまで約45分
- 京浜急行線、都営大江戸線のご利用で、ホテルまで約45分

成田空港をご利用の場合

- リムジンバスご利用で、ホテルまで約2時間10分
(グランドハイアット東京 停留所着)
- JR成田エクスプレス、東京メトロ丸ノ内線、東京メトロ日比谷線のご利用で、ホテルまで約1時間30分
- 京成スカイライナー、東京メトロ日比谷線のご利用で、ホテルまで約2時間

ホテルインフォメーション

レストラン【14F】
BALCON TOKYO
(バルコン・トーキョー)

- 朝食 …… 06:30～10:30 (最終入店 10:00)
- ランチ …… 11:30～15:00 (最終入店 14:30)
- カフェ …… 土日祝 15:00～17:00
- ディナー …… 17:00～23:00 (最終入店 22:00
L.O. Food 22:00, Drink 22:30)
- TEL.03-6441-3231

フィットネスジム【13F】

- 料金 …… 宿泊者専用・無料
- 利用時間 …… 06:30～23:00

三井ガーデンホテル六本木プレミア

チェックイン 15:00 / チェックアウト 12:00

〒106-0032 東京都港区六本木3-15-17 TEL: 03-5545-1431 FAX: 03-5545-4831
<https://www.gardenhotels.co.jp/roppongi-premier/>